

## Gebrauchs- und Pflegeanleitung Senso Venentrainer

Herzlichen Glückwunsch zum Kauf Ihrer neuen Senso Venentrainer

Mit dem Senso Venentrainer haben Sie sich für ein TOGU® Markenprodukt „made in Germany“ entschieden!

Es ist entsprechend den geltenden EU Regelungen produziert und enthält keine verbotenen Phthalate und keine Schwermetalle.

**Bitte lesen Sie die Gebrauchsanweisung aufmerksam durch.**

Der Senso Venentrainer wird optimal belüftet ausgeliefert.

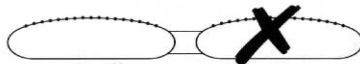
### Be- entlüften:

Nadel auf die Pumpe aufsetzen. Das Material rund um das Ventil zwischen Daumen und Zeigefinger nehmen und die leicht befeuchtete Nadelspitze vorsichtig gerade in das Ventil einführen.

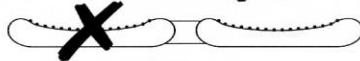
Den Venentrainer aufpumpen.

Das Material rund um das Ventil zwischen Daumen und Zeigefinger nehmen und die leicht befeuchtete Nadelspitze vorsichtig gerade in das Ventil einführen. So viel Luft entweichen lasse wie gewünscht.

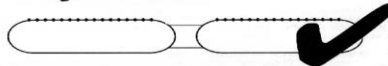
Zu viel Luft:



Zu wenig Luft:



Optimale Füllmenge:



### Anwendung:

Stellen Sie je einen Fuß mittig auf eine Seite des Senso Venentrainers. Drücken Sie abwechselnd Ferse und Ballen in das Luftkissen. Die Füße machen dabei eine gegen gleiche Bewegung. Trainieren Sie solange Sie ausreichend Kraft haben und sich wohlfühlen.

### Kleine Materialkunde:

Der Senso Venentrainer besteht aus hochwertigem Ruton.

Größe: ca. 34 x 33 cm

Belastbarkeit: ca. 200 kg

### Temperatur-Beständigkeit:

Der Senso Venentrainer ist UV-beständig und auch bedingt hitzebeständig. Bis 45°C kann der Senso Venentrainer problemlos eingesetzt werden. Der Senso Venentrainer sollte jedoch nicht bei direkter Sonneneinstrahlung gelagert werden (z.B. direkt an der Fensterscheibe). Das Material wird durch zunehmende Wärme weicher.

Der Senso Venentrainer ist auch kältebeständig, jedoch sollte die Lagerungstemperatur nicht unter -10°C liegen. Das Material wird durch zunehmende Kälte fester.

### Pflege:

Für die schonende Reinigung des Senso Venentrainers verwenden Sie einen milden, lösemittelfreien Kunststoff-Reiniger, z.B. den Öko-Power-Cleaner. Vermeiden Sie den Kontakt mit scharfen oder spitzen Gegenständen. Das Produkt könnte sonst verletzt werden.

Verwenden Sie nur die mitgelieferte Pumpe mit dem entsprechenden Nadelaufsatz um eine Schädigung des Ventils zu vermeiden.

Der Senso Venentrainer nimmt schon nach wenigen Minuten Raumtemperatur an. Der Neu-Geruch des Senso Venentrainers verliert sich schon nach kurzer Zeit - wie bei einem Fahrzeug.